

# „Ažuoliukų“ grupės nuotolinio ugdymo(si) veiklos planas

2020-04-06 iki 2020-04-17

*Rieda, rieda ridinukai*

*Tie Velykų kiaušinėliai.*

*Kas pataikys – ridu, tekšt,*

*Tam margutis atiteks!*



## SAKYTINĖ KALBA



**Pokalbis su vaiku apie Velykines tradicijas ir papročius:** margučių marginimą, valgius, kiaušiniavimą, margučių ridenimą ir kt. Kokia Velykų šventės prasmė, tradicijos ir papročiai, ką bendro su pavasariu turi Velykos?

**Eilėraštis** (Laviname sakininės kalbos įgūdžius). Išmokite aiškiai ir raiškiai deklamuoti eilėraštką.

### „Velykų zuikutis“

Velykų zuikutis  
Pas mus atskubėjo,  
Margučių kraitele  
Po langu padėjo.

Papuošė žibutėm,  
Žalia šakele.  
Taip nori pradžiuginti  
Šiandieną tave.

Pavasario dainą  
Varpeliais užgros,  
Saulutė ir vėjas  
Linksmi atkartos.

Tuk - tuk pasibeldė  
Kažkas į duris,  
Skubėk pasitikti -  
Tikriausiai čia jis.

(Aut. K. Ivinskis)

# MENINĖ RAIŠKA

## Vizualinė raiška

- „**Kiaušinio kepurėlė**” (Tobuliname pirštų, delno, riešo ir akių koordinaciją)

Reikės:

- Spalvoto popieriaus (kartono)
- Klijų
- Žirklių
- Piešimo priemonių
- Dekoravimo priemonių (lipdukai, blizgučiai, karoliukai ir pan.)

Iš popieriaus iškirpkite kokią norite formą (skrybėlė, karūna ir pan.), ją dekoruokite, suklijuokite ir papuoškite kiaušini.



- „**Marmurinis kiaušinis**” (Tobuliname pirštų, delno, riešo ir akių koordinaciją)

Reikės:

- Skutimosi putų (ne gelio)
- Dažų (guašas, akrilas, kiaušinių ar maistiniai dažai)
- Skarda ar padėklas
- Popieriaus lapas (geriau storesnis)
- Teptukas ar medinis pagaliukas (dantų krapštukas)

Iš popieriaus iškirpkite kiaušinio formą. Paskirstykite skutimo putas skardoje ar padėkle ir teptuku pritaškuokite putas įvairiomis spalvomis. Kai gausiai pritaškuojate – teptuko kitu galu ar pagaliuku pieškite raštus, išsklaidykite spalvų taškus.

Uždėkite popierinę kiaušinio formą ant putų ir prispauskite.

Paspauskite stipriau, bet nereikia visai suploti. Nuėmę formą, atsargiai nuvalykite putas ir pažiūrėkite kas gavosi! 😊



- **Origami lankstiniai** (Skatiname smulkiosios motorikos įgūdžių, tokių kaip pirštų, delno, riešo, koordinuotų akių ir rankos judesių lavinimąsi)


Pabandykite išlankstyti origami zuikutį ar vištą pagal pavyzdžius.

„**Velykinis zuikutis**“ [https://www.youtube.com/watch?v=6QqBvy\\_yO\\_M&t=196s](https://www.youtube.com/watch?v=6QqBvy_yO_M&t=196s)

„**Višta**“ [https://www.youtube.com/watch?v=9UA00\\_wXL4s](https://www.youtube.com/watch?v=9UA00_wXL4s)

➤ **Spalvinimo užduotėlė „Margutis – siurprizas“** (Spalvinimas, kirpimas, dėlionių dėliojimas lavina erdvinį suvokimą, loginį mąstymą, smulkiąją motoriką, regimąją atmintį ir kantrybę)

NUSPALVINKITE PASIRINKTĄ PAVEIKSLIUKĄ, IŠKIRPKITE IR TIES PUNKTYRINĘ LINIJĄ SULENKITE.



## Muzika

*Dainelė* – „*Kepė boba bandeles*“ (kartu padainuokite dainelę, atlikite judesius pagal dainelės tekstą, paprašykite vaikučio nupiešti labiausiai patikusį dainelės epizodą).

<https://www.youtube.com/watch?v=jo0dysniTSM>

*Aktyvus muzikos klausymas* – „*Paukščių balsai 1*“ (savo balsu pamedžiokite paukščių balsus, išsirinkite paukštelį, kuris jums gražiausiai gieda, įvardinkite jį).

<https://www.youtube.com/watch?v=KYVy-DTN488>

## RAŠY TINĖ KALBA

- **Interaktyvus žaidimas „Velykiniai žodžiai“** (Laviname rašytinės kalbos įgūdžius)

Sudėkite paveikslukus prie tinkamo žodžio:

<https://wordwall.net/resource/1223532/žodžiai-velykos>

The screenshot shows a Wordwall game interface. On the left, there is a 4x4 grid of 16 small images representing Easter-related items. To the right of the grid are 16 empty boxes, each with a word next to it: VIŠTA, MARGUČIAI, ZUIKIS, DAŽAI, VELYKŲ TORTAS, PINTINĖ, VAIKAI, SAULUTĖ, and VIŠČIUKAS. Below the grid is a 'Submit Answers' button. At the bottom left, the title 'ŽODŽIAI - VELYKOS' is displayed, along with the creator's name 'by Monika293'. On the right side, there is a sidebar with 'Switch template' and 'INTERACTIVES' options like 'March up', 'Find the match', 'Balloon pop', 'Quiz', and 'Gameshow quiz'. There is also a 'PRINTABLES' section with 'Match up' and 'Quiz' options.

- **Interaktyvus žaidimas „Kokia raidė?“**. (Laviname rašytinės kalbos įgūdžius)

Sudėkite paveikslukus prie tinkamų raidžių:


<https://wordwall.net/resource/1247035/kokia-raidė>

The screenshot shows a Wordwall game interface. On the left, there is a 4x4 grid of 16 small images representing various objects and animals. To the right of the grid are 16 empty boxes, each with a letter next to it: B, A, Š, L, Z, N, E, K, O, C. Below the grid is a 'Submit Answers' button. At the bottom left, the title 'KOKIA RAIDĖ?' is displayed. On the right side, there is a sidebar with 'Switch template' and 'PRINTABLES' options like 'Match up' and 'Quiz'.

➤ **Interaktyvių atminties kortelių žaidimas „Margučių poros“** (Laviname atmintį)

Suraskite vienodus margučius:

<https://www.flippity.net/mg.asp?k=1TulOF1wQPnRnGxfshGmJSiyC8lxp1mYsV1yqf7Qhyzc>

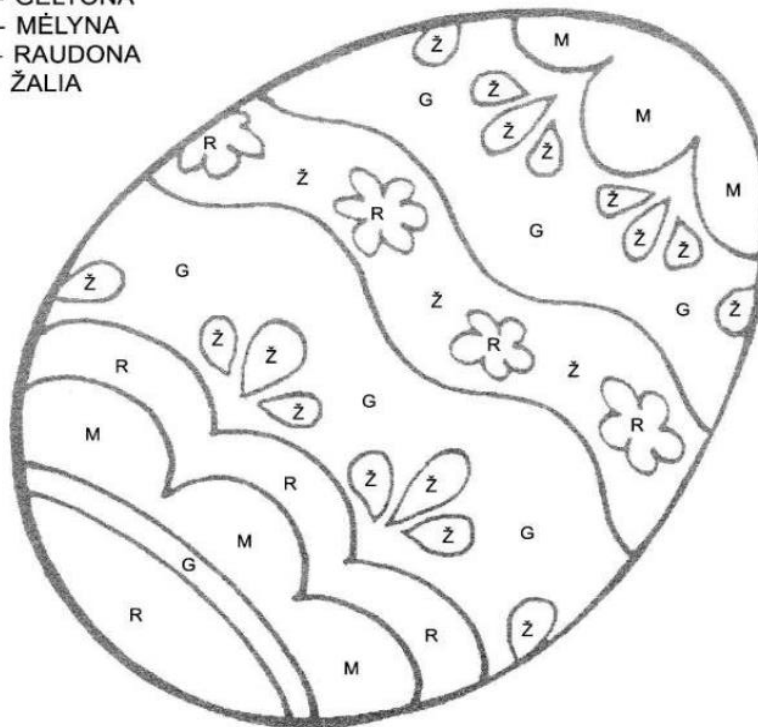


➤ **Užduotis „Jau Velykos!“** (Ugdome domėjimąsi skaitymu, raidėmis, žodžiais bei įvairiais simboliais ir jų reikšmėmis)

NUSPALVINKITE MARGUČIUS PAGAL SPALVAS, KURIOS PARAŠYTOS PRIE RAIDŽIŲ. TEISINGAI ĮRAŠYKITE RAIDES Į LANGELIUS IR PERSKAITYKITE ŠVENTINĮ SVEIKINIMĄ.

## JAU VELYKOS!

G – GELTONA  
M – MĖLYNA  
R – RAUDONA  
Ž – ŽALIA



L						
---	--	--	--	--	--	--

Ū M S K N I L

Š					
---	--	--	--	--	--

Ū T N E V Š

V					
---	--	--	--	--	--

Ū K Y L E V



➤ **Užduotis „Suraskite žodžius“** (Ugdome domėjimąsi skaitymu, raidėmis, žodžiais bei įvairiais simboliais ir jų reikšmėmis)




SURASKITE VIENODUS ŽODŽIUS IR JUOS SUVESKITE.

- VELYKOS
- MARGUTIS
- VIŠČIUKAS
- GĖLĖ
- PAVASARIS
- KIAUŠINIS
- VELYKĖ
- MORKA

**VELYKOS GĖLĖ**  
**VAZA VIŠČIUKAS**  
**MARGUTIS YLA**  
**LĖLĖ KIAUŠINIS**  
**VELYKĖ MORKA**  
**OLA PAVASARIS**

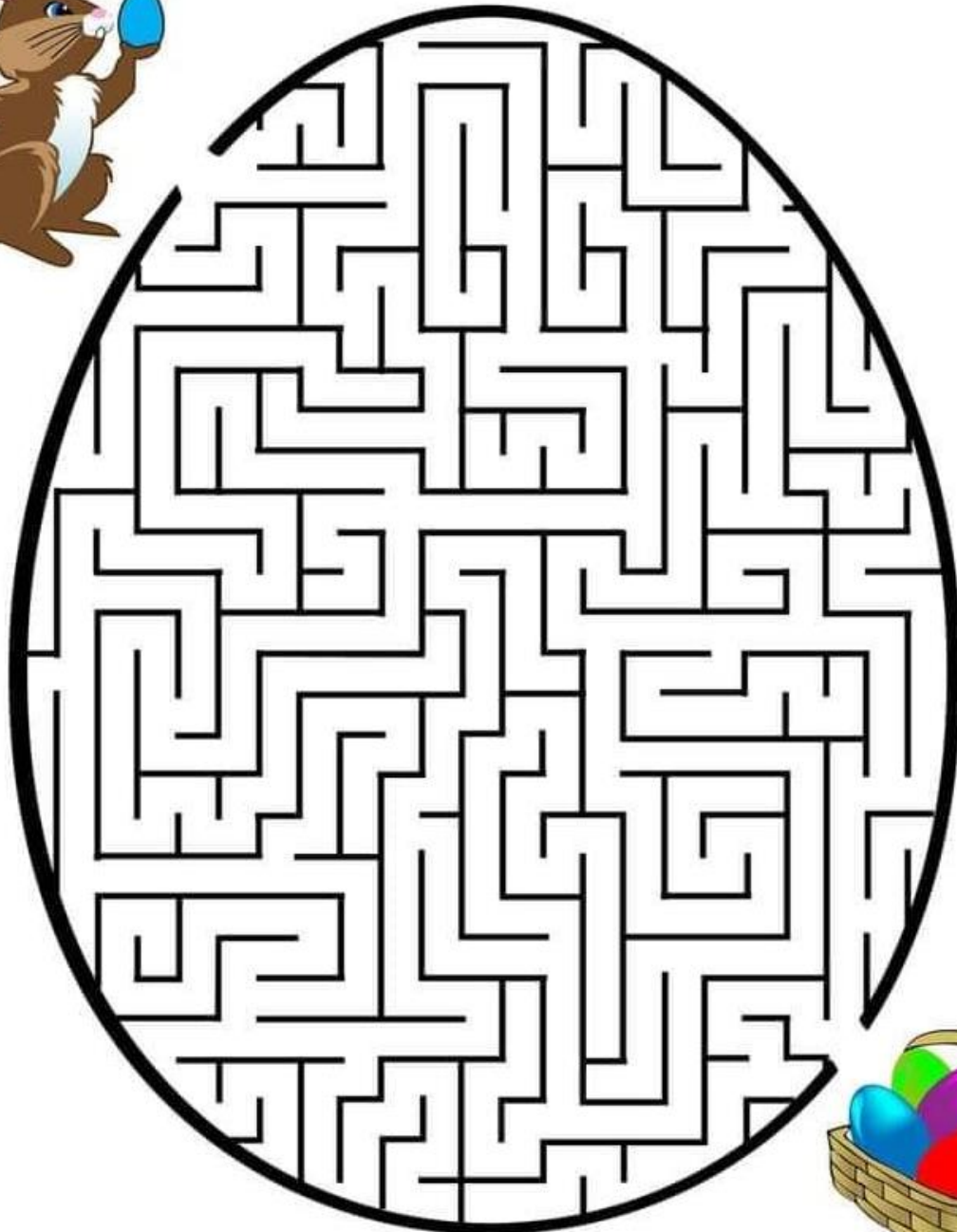
## SKAIČIAVIMAI IR MATAVIMAI

- **Užduotis „Suskaičiuok kiek?“** (Laviname gebėjimą vartoti skaičius ir matematinius simbolius)  
SUSKAIČIUOKITE IR PARAŠYKITE APSKRITIMUOSE ATSAKYMUS.



➤ **Užduotis „Nuvesk zūkį prie margučių“** (Laviname loginį mąstymą, smulkiąją motoriką, regimąją atmintį ir kantrybę)

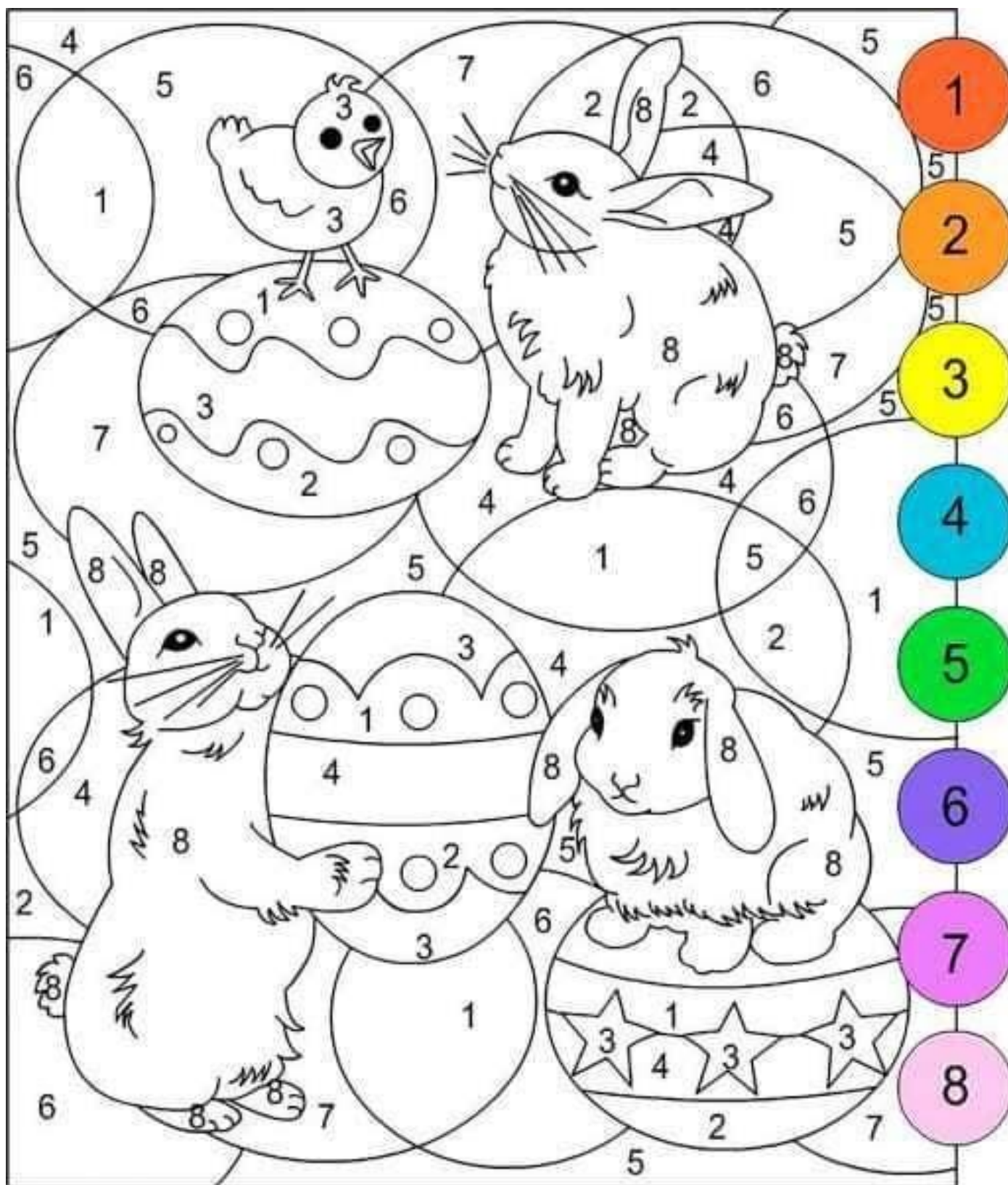
SU PASIRINKTA PIEŠIMO PRIEMONE NUVESKITE ZUKĮ PRIE MARGUČIŲ.





➤ **Užduotis „Spalviname pagal skaičius“** (Laviname smulkiąją motoriką ir gebėjimą vartoti skaičius ir matematinius simbolius)

NUSPALVINKITE PIEŠINĮ PAGAL SKAIČIUS.



➤ **Užduotis „Padėk Velykei rasti kelią pas vaikus“** (Laviname gebėjimą vartoti skaičius ir matematinius simbolius)

Pirmoje užduotyje keliaukite langeliais nuo 1 iki 10, o antroje užduotyje nuo 11 iki 20.

## VELYKĖ LANKO VAIKUS



1	2	6	7	9	2
6	3	8	3	2	4
8	4	5	6	4	8
9	7	3	7	3	9
5	8	2	8	9	10
7	6	10	1	6	3



12	13	19	10	17	16
11	14	11	15	19	18
20	15	16	17	13	18
19	18	12	18	19	20
14	16	20	14	16	11



## **Animaciniai filmukai**

(Laviname visapusius vaiko gebėjimus)

***„Kaip mes kvietėme pavasarį“***

<https://www.vaikams.lt/filmukai/kaip-mes-kvieteme-pavasari.html>

***„Drąsus zuikis“***

<https://www.vaikams.lt/filmukai/drasus-kiskis.html>

